



## LISTA DE ÚTILES ESCOLARES 2025 PRIMERO BÁSICO

Estimadas Familias:

Para el año 2025, recomendamos tener en consideración la revisión de materiales utilizados el año anterior, o de aquellos que puedan tener disponibles en casa y que se encuentren en condiciones de ser reutilizados. Hacer este ejercicio junto a sus hijos(as) permitirá crecer en la **toma de conciencia del buen uso de los materiales, reducción de costos y cuidado del medio ambiente.**

### I. Materiales escolares.

#### 1.1 Materiales Generales:

- 5 Láminas de opalina color blanco tamaño carta u oficio.
- 10 Láminas para termo laminar (tamaño oficio).
- 20 fundas transparente tamaño oficio o carta.
- 1 Cinta adhesiva doble contacto faz.
- 1 Cinta Masking tape.
- 1 Cinta transparente grande.
- 1 set o block de Stickers motivacionales.
- 4 plumones de pizarra.
- 5 barras de silicona.
- 1 set de goma eva.
- 1 set de cartulina española.
- 1 set de cartulina holográficas.



## 1.2 Materiales para el estuche y caja organizadora (individual)

Estuche con:	Caja organizadora baja de 20 Lts. (Largo: 36 cm. Ancho: 25 cm. Alto 13 cm.) con:
<ul style="list-style-type: none"> <li>• 1 barra de pegamento.</li> <li>• 1 lápiz bicolor (rojo-azul)</li> <li>• 1 tijera.</li> <li>• Caja de 12 lápices de colores.</li> <li>• 1 goma.</li> <li>• 2 lápices grafito.</li> <li>• 1 sacapuntas.</li> <li>• 1 plumón de pizarra.</li> <li>• 1 destacador.</li> </ul>	<ul style="list-style-type: none"> <li>• 1 mezclador.</li> <li>• 1 lápiz bicolor (rojo – azul)</li> <li>• 5 gomas de borrar</li> <li>• 4 barras de pegamento</li> <li>• 1 papel lustre.</li> <li>• 3 lápices grafito.</li> <li>• 1 set de pinceles.</li> <li>• 1 caja de témpera</li> <li>• 1 vaso plástico.</li> <li>• 1 delantal o pechera.</li> <li>• 1 paño multiuso.</li> <li>• 1 Caja de plastilina 12 colores.</li> <li>• 1 caja de lápices Scripto 12 colores.</li> <li>• Set de lentejuelas y escarchas.</li> <li>• 2 paquetes de toalla húmeda.</li> <li>• 1 cola fría</li> <li>• Set de crayones 12 colores.</li> </ul>

## 1.3 Materiales por asignatura:

### Útiles Lenguaje y Comunicación:

- Cuaderno universitario 100 hojas (cuadro grande con margen) con empaste rojo.
- 1 libro de literatura infantil para la biblioteca de aula.
- Carpeta de color rojo plastificada con acco clip (tamaño oficio).
- TEXTO de caligrafía modelo “caligrafix” HORIZONTAL 1º Básico primer semestre.
- TEXTO de caligrafía modelo “caligrafix” HORIZONTAL 1º Básico segundo semestre.
- **Texto de estudio lenguaje 1B** – Santillana compartir (Texto + licencia digital)
- TEXTO de estrategias de comprensión lectora Cars Stars serie AA - Editorial Ziemax Edición 2025 (compra online – instructivo adjunto)

**\* A partir del 2º Semestre se informará acerca del PLAN LECTOR.**



### Útiles de Matemática:

- Texto “Explora Matemáticas 1° Básico” Editorial Galileo
- Página web: [www.galileo.cl](http://www.galileo.cl)
- Cuaderno universitario 100 hojas (cuadro grande con margen) con empaste celeste.
- Carpeta de color celeste plastificada con acco clip (tamaño oficio).

### Material didáctico

- Recta numérica alumno hasta el 25 (Se sugiere <https://masterwise.cl/>)
- Marco conteo 10 y 20 (Se sugiere <https://masterwise.cl/>)
- Ábaco plano alumno (Se sugiere <https://masterwise.cl/>)

### Útiles de Historia, Geografía y Ciencias Sociales:

- Cuaderno universitario 100 hojas (cuadro grande con margen) con empaste amarillo.
- **Texto de estudio historia 1B** – Santillana compartir (Texto + licencia digital)
- Carpeta de color amarillo plastificada con acco clip (tamaño oficio).

### Útiles de Ciencias Naturales:

- Cuaderno universitario 100 hojas (cuadro grande con margen) con empaste verde.
- **Texto de estudio ciencias 1B** – Santillana compartir (Texto + licencia digital)
- Carpeta de color verde plastificada con acco clip (tamaño oficio).

### Útiles de Música:

- Carpeta de color naranja plastificada con acco clip (tamaño oficio).
- Metalófono (ya solicitado el año anterior) Se adjunta link de metalófono solicitado. <https://www.musicchile.cl/metalofono-cromatico-de-25-tonos-amarillo-all25sd>

### Útiles Artes Visuales/ Tecnología/ Orientación:

- Carpeta de color rosada plastificada con acco clip (tamaño oficio).  
(Se ocupará la misma carpeta para las 3 asignaturas)
- Carpeta de color rosado plastificada con acco clip (tamaño oficio).



### Útiles Religión o Taller de formación:

- Carpeta de color morado plastificada con acco clip (tamaño oficio).

### Útiles Inglés:

- 1 Texto “Power up star smart Pupil’s Book”.
- 1 Texto “Power up star smart Activity Book”.
- 1 cuaderno universitario cuadro grande 100 hojas. (Empaste azul)
- 2 carpetas azules.
- 2 Blocks cartulina española.
- 1 resma de hojas tamaño carta.
- 1 tijera punta roma.
- Materiales de uso común para estuche (lápiz de grafito, goma, sacapuntas, lápices de colores).
- 1 caja de bolsas Ziploc cierre deslizante mediana.

### Útiles Educación Física:

- Uniforme institucional
- Botella de agua.
- Polera de cambio
- Útiles personales de aseo (toalla, desodorante o colonia, etc.)
- Gorro y bloqueador en caso de trabajar al aire libre.

(En caso de requerir algún otro material durante el año, se solicitará con anticipación).

### 1.4 Materiales extras:

#### Lonchera

- Lonchera marcada con nombre del estudiante.
- Individual de tela marcado con nombre el estudiante. (Se incorpora dentro del lonchero).
- Cepillo dental.
- Pasta dental.



## 2. Anexos:

Referencia de la caja organizadora baja de 10 litros.  
38 x 26 x 13 cm



### NOTAS:

- TODOS LOS MATERIALES SOLICITADOS DEBEN ESTAR DEBIDAMENTE IDENTIFICADOS CON EL NOMBRE Y APELLIDO DEL ESTUDIANTE.
- TODO EL VESTUARIO DE LOS ESTUDIANTES DEBE ESTAR DEBIDAMENTE IDENTIFICADO CON EL NOMBRE Y APELLIDO DEL ESTUDIANTE.
- SE SUGIERE USO DE MOCHILA SUPERIOR A LOS 20 LITROS CON RUEDA, CONSIDERANDO QUE GUARDAN SUS ÚTILILES, VESTIMENTAS Y OTROS ACCESORIOS.



## **IMPORTANTE**

**\*NOTA 1:** PARA LA ADQUISICIÓN DEL TEXTO DE LA ASIGNATURA DE LENGUAJE Y COMUNICACIÓN, HISTORIA, GEOGRAFÍA Y CIENCIAS SOCIALES Y CIENCIAS NATURALES, SE SUGIERE SEGUIR LAS SIGUIENTES INDICACIONES PARA SU COMPRA.



**Compartir** es el sistema educativo que sitúa al estudiante en el centro del aprendizaje, articulando contenidos y componentes impresos y digitales que fomentan el desarrollo de las habilidades necesarias para adquirir nuevos conocimientos.

El establecimiento ha llegado a un acuerdo que otorga un **descuento especial** para nuestros apoderados.

A continuación, te dejamos los pasos para que puedas adquirir el sistema **Compartir**

1. Ingresa a [pagos.santillanacompartir.cl](https://pagos.santillanacompartir.cl) y revisa el video tutorial.
2. Inicia sesión o regístrate y valida tus datos al mail de confirmación (recuerda revisar bandeja spam).
3. Completa el formulario de compra con los datos solicitados, y listo.

*\*Lista disponible para compra desde del 15 de enero de 2025.*

**Gracias por confiar en Santillana Compartir!**

**[Video Bienvenida a Compartir 2025](#)**



**\*NOTA 2:** PARA LA ADQUISICIÓN DE LOS TEXTOS DE ESTRATEGIAS DE COMPRENSIÓN LECTORA CARS STARS, SE SUGIERE COMPRAR DIRECTAMENTE EN LA PÁGINA DE LA EDITORIAL.

SE ADJUNTA INSTRUCTIVO (VER ANEXO)

## ¿Cómo comprar en la página web de Ziemax?


### PASO 1

Ingresa a compra.ziemax.cl



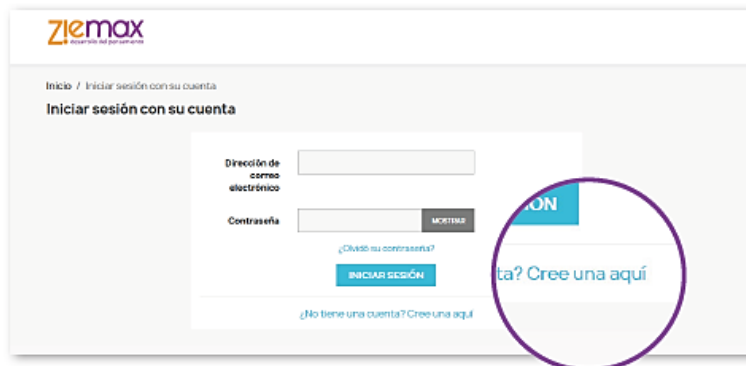
### PASO 2

Haz clic en **"Iniciar Sesión"**, ubicado en la esquina superior derecha.



### PASO 3

Si no has creado tu cuenta aún, haz clic en **"Cree una aquí"**



**PASO 4**

Completa los campos requeridos

¿Ya tiene una cuenta? [Inicie sesión!](#)

**Tu tratamiento**  Sr.  Sra.

**Nombre**   
Solo se permiten caracteres alfabéticos (letras) y el punto (.), seguidos de un espacio.

**Apellidos**   
Solo se permiten caracteres alfabéticos (letras) y el punto (.), seguidos de un espacio.

**Dirección de correo electrónico**

**Contraseña**    
Introduce una contraseña de entre 8 y 72 caracteres  
La puntuación mínima debe ser: Debil

**Fecha de nacimiento**  opcional  
(Ejemplo: 31/05/1970)


**Accepto los Términos y Condiciones de compra online y Política de retiro en tienda**

**Política de privacidad**  
Los datos personales utilizados para sellar, almacenados, procesados, permiten el acceso, especifica. Los datos personales utilizados para sellar, almacenados, procesados, permiten el acceso, especifica. Los datos personales utilizados para sellar, almacenados, procesados, permiten el acceso, especifica.

**Política de privacidad**  
Los datos personales utilizados para sellar, almacenados, procesados, permiten el acceso, especifica.

**PASO 5**

Una vez que inicies sesión, haz clic en tu **nombre** ubicado en la parte superior derecha de la pantalla para seleccionar tu establecimiento.







Indica el o los establecimientos para los que deseas comprar nuestro material y presiona "Guardar"

Puedes solicitar ayuda de nuestro chat durante todo el proceso.

**PASO 6**

Presiona sobre el texto que deseas comprar.

Nombre del Establecimiento	Comuna	RBD	Código Propio	Productos	Acciones
COLEGIO SAN JORGE	TALCA	16550	FOC0024-B FOC0024-C FOC0024-D FOC0024-E FOC0024-F FOC0024-G FOC0024-H FOC0024-AV 00005-A	FOCUS Avanzado FOCUS B FOCUS C FOCUS D FOCUS E FOCUS F FOCUS G FOCUS H	Eliminar



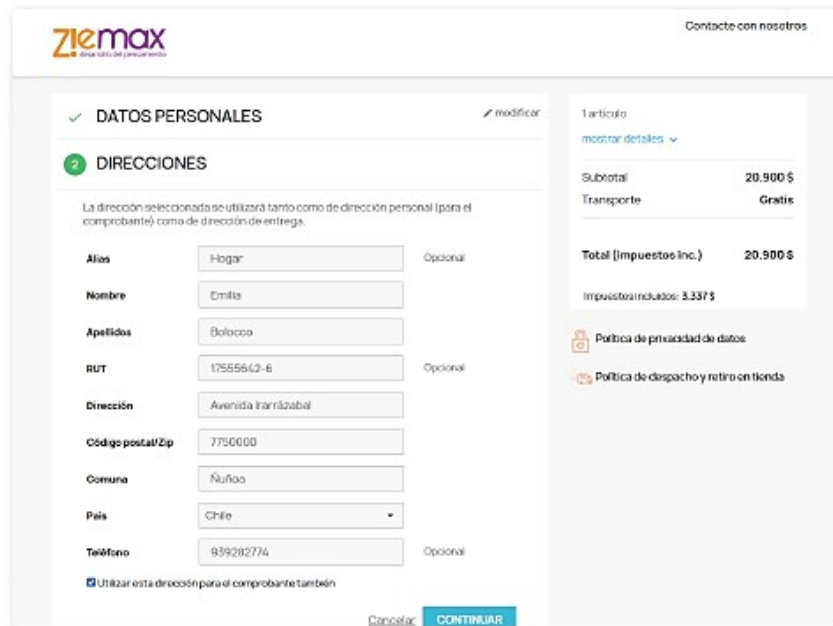
## PASO 7

Añade al carrito el producto seleccionado. Te dará la opción de **“Finalizar compra”**, o **“Continuar comprando”** en caso de que desees añadir más productos.



## PASO 8

Completa la información solicitada para finalizar la compra, direcciones y método de envío.





## PASO 9

Selecciona si quieres retirar en tienda o solicitar el envío a una dirección particular, a este último se le añadirá el coste de envío.

The screenshot shows the Ziemax checkout interface. On the left, there are three sections: 'DATOS PERSONALES' (checked), 'DIRECCIONES' (checked), and 'MÉTODO DE ENVÍO' (active). Under 'MÉTODO DE ENVÍO', there are two options: 'Retiro en tienda' (selected) and 'Envío Ziemax'. The 'Retiro en tienda' option is for 'Los Hornos 8770, La Reina. En horario de atención. La opción Retiro en tienda NO realiza despachos a domicilio.' and is 'Gratis'. The 'Envío Ziemax' option is for '5 días hábiles' and costs '4.329 \$ imp. incl.'. Below these options is a text box for a comment and a 'CONTINUAR' button. On the right, there is a summary table and links to 'Política de privacidad de datos' and 'Política de despacho y retiro en tienda'.

Artículo	
Subtotal	20.900 \$
Transporte	Gratis
<b>Total (impuestos Inc.)</b>	<b>20.900 \$</b>
Impuestos incluidos: 3.337 \$	

## PASO 10

Declara que estás de acuerdo con los "Términos del servicio" y haz clic en el botón "Realizar el pedido"

The screenshot shows the 'PAGO' step of the checkout process. It features a radio button selected for 'Permite el pago de productos y/o servicios, con tarjetas de crédito, débito y prepago a través de Webpay Plus' (with the Webpay Plus logo). Below this is a checked checkbox for 'Estoy de acuerdo con los términos del servicio y los acepto sin reservas.' and a prominent 'REALIZAR PEDIDO' button.



## PASO 11

Te dirigirá para que selecciones tu medio de pago, sigue las instrucciones de tu banco para finalizar la transacción.

The screenshot shows the 'webpay. Transbank' interface. At the top left is the logo. The main content area is a white card with a light gray border. It contains the following information:

- Estás pagando en:** zitemax
- Monto a pagar:** \$20.900
- Selecciona tu medio de pago:** Two options are shown in rounded rectangular boxes:
  - Tarjetas** (Credit, Debit, Prepaid)
  - onepay** (and other digital wallets)
- A link: [Anular compra y volver](#)

At the bottom of the card, there is a small orange icon and the text: *Transacción respaldada por Transbank. Revisa las condiciones del servicio.*

The screenshot shows the 'webpay. Transbank' interface for entering card details. It features the same layout as the previous screen but with additional input fields:

- Estás pagando en:** zitemax
- Monto a pagar:** \$20.900
- Selecciona tu medio de pago:** The 'Tarjetas' option is now highlighted with a red border.
- Ingresa los datos de tu tarjeta:** A form field for the card number with a placeholder 'XXXX XXXX XXXX XXXX' and a small card icon.
- Número de tarjeta:** A form field for the card number with a placeholder 'XXXX XXXX XXXX XXXX' and a small card icon.
- A purple button: **Continuar**
- A link: [Anular compra y volver](#)
- At the bottom, there are logos for Visa, Mastercard, and OnePay.

At the bottom of the card, there is a small orange icon and the text: *Transacción respaldada por Transbank. Revisa las condiciones del servicio.*



## PASO 12

Una vez validado el pago, ¡ya está listo! Volverás a la página con la información resumida: puedes descargar el comprobante que también será enviado al correo electrónico registrado.

Inicio / Confirmación de pedido

✓ **SU PEDIDO ESTÁ CONFIRMADO**

Se ha enviado un email a su dirección de correo electrónico emi.bolocco@gmail.com. También puede [descargar su comprobante](#)

ARTÍCULOS DEL PEDIDO	PRECIO UNITARIO	CANTIDAD	TOTAL PRODUCTOS
 FOCUS D	20.900 \$	1	20.900 \$
Subtotal			20.900 \$
Descuento			- 20.879 \$
Envío y manipulación			Gratis
<b>TOTAL (IMPUESTOS INC.)</b>			<b>21 \$</b>

Impuestos: 0 \$

**DETALLES DEL PEDIDO:**

Referencia de pedido: NY-RS.PZH  
Método de pago: Webpay Plus  
Método de envío: Retiro en tienda  
Los Hornos 8770, La Reina. En horario de atención. La opción Retiro en tienda NO realiza despachos a domicilio.

Para cualquier consulta envía un correo a [contacto@ziemax.cl](mailto:contacto@ziemax.cl) o al número de teléfono **+56(2) 2245608 / +569 39282771**



**\*NOTA 3:** PARA LA ADQUISICIÓN DEL TEXTO DE LA ASIGNATURA DE MATEMÁTICA DE LA EDITORIAL GALILEO DESDE PREKINDER A 5° BÁSICO SE SUGIERE SEGUIR LAS SIGUIENTES INDICACIONES PARA SU COMPRA.

### Estimados apoderados:

Junto con saludar informo que para adquirir descuento en los textos explora editorial galileo para la asignatura de matemáticas deben seguir las siguientes instrucciones:

1. Deben ingresar a nuestra página web <https://galileo.cl/>
2. Inicia sesión o crea tu cuenta. *(se sugiere crear cuenta en la plataforma)*

Iniciar sesión con su cuenta

Dirección de correo electrónico

Contraseña

[¿Olvidó su contraseña?](#)

[¿No tiene una cuenta? Cree una aquí >](#)

3. Selecciona el ítem de colegio al que pertenece es estudiante:  
**Ambrosio O'Higgins - Vallenar.** *(guarda tu preferencia)*



### Su cuenta

- Información
- Añadir primera dirección
- Historial y detalles de mis pedidos
- Facturas por abono
- Cupones de descuento
- My wishlist
- My personal data
- Mis alertas
- Mis alertas
- Cerrar sesión

Seleccione un Colegio

Preferencia guardada Exitosamente Seras Redireccionado

Ambrosio O'Higgins - Vallenar

4. Escoge los textos de estudio solicitados y/o agrega materiales en el carrito de compra.
5. Al realizar el pago se aplicará el descuento de **manera automática.** *(Para que dicho descuento sea aplicado solo es necesario ingresar el colegio al que pertenece)*
6. Completa el pago y finaliza tu compra.



# Textos Matemáticas 2025



## Balloon Prekinder y Kinder

Texto del Estudiante + Acceso a Material de Apoyo Digital.



## Explora Matemáticas

1º a 6º Básico

Texto del Estudiante + Acceso a Material de Apoyo Digital.

## Plataforma Digital

Material de Apoyo al Estudiante



## ¿Dónde y Cómo comprar?

### [www.galileo.cl](http://www.galileo.cl)

Ingresando el nombre del colegio en el proceso de compra, obtendrás un **valor preferente**.

### Tiendas Galileo

**Providencia:** Las Bellotas 251, Galería Plaza Lyon, local 40, Metro Los Leones.

**Calera de Tango:** Av. Calera de Tango Paradero 11, Portal los Pehuenches.

Nota: indicando el nombre del colegio, obtendrás un **valor preferente**.

